

REVITAL

magazine

ОСЕНЬ'2020



sesderma
AZELACRU

Luminous fluid
cream
Fluido luminoso

Depigmenting /
Despigmentante

Hyperpigmented skin /
Piel hiperpigmentada

SPF50

Lipoosomal acetic acid
& Hydroxyphenol Luminous
pigments / Ácido acético
liposómico & Hidroxifenol
Pigmentos luminosos

50 ml e
1.7 fl. oz

18+

Привет! Ты держишь в руках новый осенний номер Revital Magazine. Осень — любимое время всех косметологов, ведь с ее наступлением в нашем арсенале снова появляются аппаратные процедуры, которые нельзя делать летом. А это значит, что мы вновь во всеоружии!

Этот номер, как никакой прежде, богат на результаты наших трудов! В нем вы найдете информацию о работах врачей клиники в области контурной пластики, ботулинотерапии, лазерного лечения розацеа, а также материал о большом проекте по комплексному подходу к омоложению, который длился практически год!

Конечно, мы подготовили для вас статью и по домашнему косметическому уходу, ведь забота о коже не заканчивается в кабинете косметолога. А еще мы провели эксперимент на тему того, как с помощью косметологических процедур можно поменять изотип лица, но эксперимент был виртуальным, для его реализации мы прибегли к фотошопу.

Еще одним интересным событием стало знакомство с директором CAD/CAM центра «ITS» Сергеем Федоровичем Терновым, который рассказал нам о том, как здоровье зубов влияет на сохранение молодости.

И какой же номер без традиционного фотопроекта? В этот раз мы постарались уловить современные тренды и показать, что нет ничего лучше естественной красоты!

Клиника Revital



REVITAL
клиника эстетической
косметологии

Томск, пр. Фрунзе, 88
тел. (38822) 22-50-44

Instagram: @revitaltomsk
Facebook: revital_tomsk

НАД НОМЕРОМ РАБОТАЛИ:

Главный редактор:
Дарья Зуева @darya_zueva
Выпускающий редактор:
Татьяна Саликова @kosmetolog_salikova
Макет, верстка: Сергей Сафонов
Фотограф: Дарья Андреева @darina_pa
Фотограф проекта:
Катерина Печерская @katerinapecherskaya
Md обложка:
Надежда Безрукова @nadi_bezrukova
Стилист/визажист: Елена Грох @lenagrokh

В СВЯЗИ С НАЛИЧИЕМ ПРОТИВОПОКАЗАНИЙ НЕОБХОДИМА КОНСУЛЬТАЦИЯ СПЕЦИАЛИСТА

В СВЯЗИ С НАЛИЧИЕМ ПРОТИВОПОКАЗАНИЙ НЕОБХОДИМА КОНСУЛЬТАЦИЯ СПЕЦИАЛИСТА




**КОНТУРНАЯ
ПЛАСТИКА
СО СКИДКОЙ**
с 15 ноября по 31 декабря 2020


25%
до

КАК СОХРАНИТЬ И НЕ ПЕРЕКРОИТЬ?

Как известно, существует несколько типов старения лица — так называемые морфотипы: уставший, мелкоморщинистый, деформационный и мышечный. Однако мало кто знает об изотипах лица.



В косметологии учитывать изотип лица так же важно, как и морфотип. Давайте разберёмся, какие они бывают, и заодно узнаем, какие процедуры по омоложению и коррекции рекомендуются в зависимости от изотипа, а какие могут навсегда изменить ваши природные данные.

 Наиболее распространённой и классиче-

ской считается **овальная форма лица, а также форма круга**. С возрастом мягкие ткани из верхней и средней трети лица начинают опускаться вниз, таким образом его форма меняется до прямоугольника/квадрата, а иногда даже трапеции. Это лица с мягкими чертами и плавными контурами — самые идеальные для женщины. Для коррекции овального/круглого типа косметолог


с помощью филлеров в первую очередь должен восстанавливать объём в средней трети лица. Если же работать над объёмами в верхней и нижней трети лица (лоб и углы нижней челюсти), то овал превратится в квадрат. А значит, природный изотип будет изменен. Давайте посмотрим, как это будет выглядеть на примере нашей модели.

В СВЯЗИ С НАЛИЧИЕМ ПРОТИВОПОКАЗАНИЙ НЕОБХОДИМА КОНСУЛЬТАЦИЯ СПЕЦИАЛИСТА

В СВЯЗИ С НАЛИЧИЕМ ПРОТИВОПОКАЗАНИЙ НЕОБХОДИМА КОНСУЛЬТАЦИЯ СПЕЦИАЛИСТА


ИЗМЕНЕНИЕ ПРИРОДНОГО ИЗОТИПА

На втором фото мы «усилили» лоб, как будто после процедуры контурной пластики, а на третьем виртуально добавили углы нижней челюсти.



Таким образом природный овальный изотип лица превратился в прямоугольник, все это изменило лицо нашей модели. Нужны ли такие перевоплощения?

А ЧТО С ДРУГИМИ ИЗОТИПАМИ?

 **Прямоугольный и квадратный типы лица** не отличаются особой плавностью линий, соответственно, лицо кажется угловатым. В детском и юношеском возрасте подобные черты лица придают внешности особенную изюминку и даже сексуальность. Но со временем лицо выглядит так, словно состоит из сплошных углов. Поэтому возрастным пациентам рекомендовано смягчать углы нижней челюсти с помощью инъекций ботулотоксина в жевательные мышцы.

Контурная пластика пациентов с изотипом «квадрат/прямоугольник» может затрагивать восстановление объема как в верхней, так в средней и нижней третях лица.

 **Треугольная или форма в виде сердца** характеризуется следующими признаками: широкий лоб, скулы значительно уже и острый аккуратный подбородок. При контурной пластике треугольной формы необходимо восстанавливать объём прежде всего в верхней

и средней трети, в нижней трети — это работа в основном с подбородком, но при этом очень деликатная.

 **«Трапеция» или «груша»** абсолютная противоположность «сердцу». Пациентам данного изотипа следует отдавать предпочтение нитевому лифтингу, поскольку нижние отделы таких лиц и так от природы перегружены, их нужно освобождать. А в качестве вспомогательной методики используется контурная пластика.

ГЛАВНАЯ ЗАДАЧА КОСМЕТОЛОГА — СОХРАНЯТЬ И ПОДДЕРЖИВАТЬ ВАШ ПРИРОДНЫЙ ИЗОТИП, А НЕ «ПЕРЕКРАИВАТЬ» ЛИЦО ДО НЕУЗНАВАЕМОСТИ.

ЦЕНА МОЛОДОСТИ

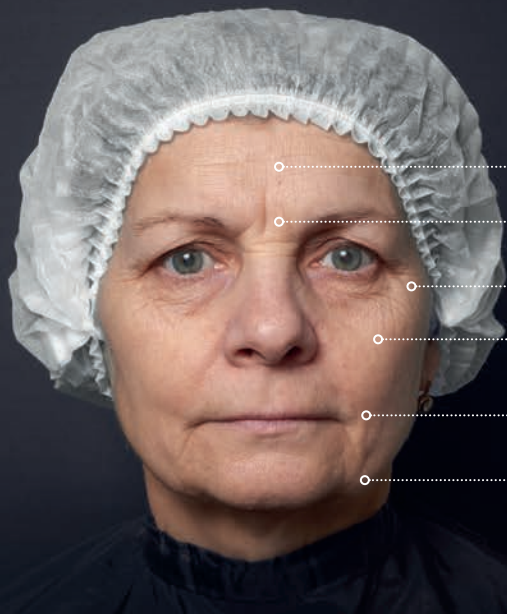


Лечащий врач
Егорина Наталья
Сергеевна

Сейчас, благодаря современным косметологическим процедурам, можно не только поддерживать свою красоту, но и вернуть молодость. Но прежде чем обратиться в кабинет косметолога, многие задаются вопросом: а сколько будет стоить такое преображение? Поэтому мы решили провести подробную калькуляцию затрат на примере одной из наших пациенток.

В нашу клинику обратилась пациентка с довольно распространёнными возрастными изменениями, с которыми сталкиваются большинство женщин ее лет. Поэтому этот случай весьма показателен.

ДО ПРОЦЕДУР



- Потеря тонуса кожи, мелкоморщинистая сетка → Фракционное лазерное омоложение + Биоревитализация
- Межбровная морщина → Диспорт
- «Гусиные лапки» → Диспорт
- Усталый вид лица → Контурная пластика
- Опущение уголков рта → Диспорт
- Нечеткий контур лица → Контурная пластика

ПАЦИЕНТКА: возраст 59 лет

ЛЕЧАЩИЙ ВРАЧ: Егорина Наталья Сергеевна

ПОСЛЕ



ОБЩАЯ СТОИМОСТЬ ВСЕХ ПРОЦЕДУР СОСТАВИЛА 118 300 РУБ. Много это или мало — решать, конечно, вам. Но если сравнить эту сумму, например, со стоимостью пластических операций, то разница очевидна. А если учесть тот факт, что процесс омоложения длился почти год, то ежемесячные затраты пациентки составили менее 10 000 руб.!

ПРОЦЕДУРЫ: Мной было принято решение — подойти комплексно к омоложению, другими словами — подключить разные методики (как аппаратные, так и инъекционные) для достижения максимального эффекта.

1. Начали мы с фракционного лазерного омоложения лица и области вокруг глаз на аппарате Fotona StarWalker MaqX, которое проходило в три этапа с перерывами в месяц. **2.** После каждой процедуры мы проводили биоревитализацию препаратами IAL-System 0,6 ml и 1,1 ml, а также дополнительно к ним провели биоревитализацию препаратом Juviderm Volite 1,1 ml. Лазерное омоложение нацелено на улучшение качества кожи, стимуляцию выработки

собственного коллагена и эластина, разглаживание морщин и улучшение цвета лица. Биоревитализация в свою очередь увлажняет кожу и усиливает эффект от лазерного воздействия.

3. Следующим этапом была работа с мимическими морщинами — здесь на помощь пришла ботулинотерапия. Мной был выбран препарат «Диспорт».

4. И в заключении была проведена контурная пластика препаратом Belotero Volume 1,0 ml (2 шприца) для восстановления объемов в области щёк, подбородка, височных зон.

ИТОГО

3 процедуры фракционного лазерного омоложения лица и области вокруг глаз на аппарате Fotona StarWalker MaqX
36 000 ₺

1 процедура биоревитализации препаратом IAL-System 0,6 ml
5 700 ₺

2 процедуры биоревитализации препаратом IAL-System 1,1 ml
17 400 ₺

1 процедура биоревитализации препаратом Juviderm Volite 1,1 ml
14 800 ₺

Ботулинотерапия препаратом Диспорт 90 ед
10 800 ₺

1 процедура контурной пластики двумя шприцами Belotero Volume 1,0 ml
33 600 ₺

В СВЯЗИ С НАЛИЧИЕМ ПРОТИВОПОКАЗАНИЙ НЕОБХОДИМА КОНСУЛЬТАЦИЯ СПЕЦИАЛИСТА

В СВЯЗИ С НАЛИЧИЕМ ПРОТИВОПОКАЗАНИЙ НЕОБХОДИМА КОНСУЛЬТАЦИЯ СПЕЦИАЛИСТА

#КосметологЗначитВрач

Если вы держите в руках этот журнал, то вам наверняка знакома профессия косметолога. Но знаете ли вы подробности ее появления?



В СВЯЗИ С НАЛИЧИЕМ ПРОТИВОПОКАЗАНИЙ НЕОБХОДИМА КОНСУЛЬТАЦИЯ СПЕЦИАЛИСТА

В СВЯЗИ С НАЛИЧИЕМ ПРОТИВОПОКАЗАНИЙ НЕОБХОДИМА КОНСУЛЬТАЦИЯ СПЕЦИАЛИСТА

В нашей стране исторически так сложилось, что первые косметологи начинали свою работу в салонах красоты, которые специализировались на услугах парикмахеров, мастеров ногтевого сервиса и т. д. — то есть тех специалистов, которым не требовалось медицинского образования. К тому же официальное утверждение специальности «врач-косметолог» появилось только в 2008 году. Вероятно, оба эти фактора и повлияли на то, что в сознании многих людей наша работа ассоциируется не с медициной, а с бьюти-сферой.

Этой статьёй мы не только хотели бы развенчать сложившийся стереотип, но и предостеречь наших читателей от рук некомпетентных «специалистов», ведь сфера косметологии — одна из наиболее быстро развивающихся. А это, к сожалению, приводит к тому, что на рынке красоты появляются мошенники, выдающие себя за косметологов.

Итак, с чего же начинается профессиональный путь врача-косметолога? В первую очередь, это поступление и обучение в медицинском вузе на протяжении 6 лет, далее идет обязательная ординатура по специальности «дерматовенерология», и только после этого следует повышение квалификации по специальности «косметология». Получается, нужно почти 9 лет только обязательного (минимального) обучения, чтобы называться врачом-косметологом. Согласитесь, довольно-таки длинный путь.



Но не стоит думать, что на этом этапе наше обучение заканчивается. Меди-

цина — это та сфера, где нет предела и потолка. Появляются новые методики, разрабатываются современные препараты, совершенствуются аппаратные способы лечения. И это означает, что если мы хотим оставаться на волне и быть компетентными специалистами, то должны быть в курсе всех новых трендов. Хороший врач-косметолог каждый год проходит множество курсов, бывает на семинарах и лекциях, а многие выступают там и со своими научными работами.

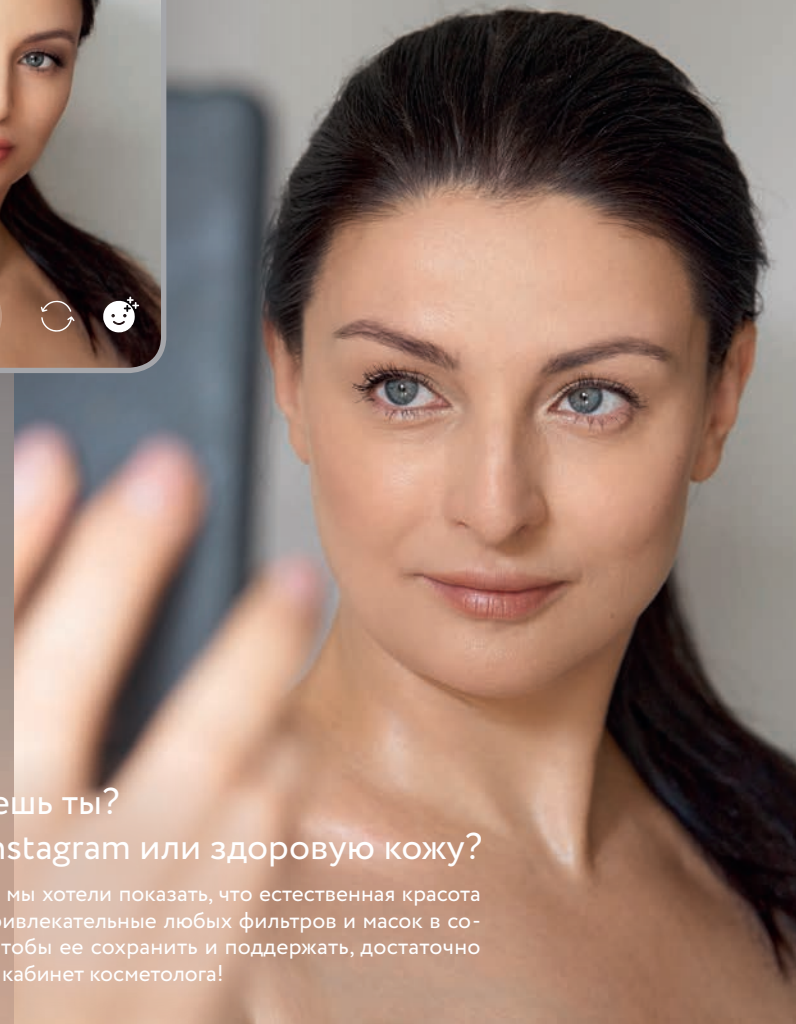
Все это необходимо для того, чтобы владеть клиническим мышлением, которое позволяет оценить состояние кожи пациента, и назначить ему корректное лечение. Кроме этого, косметология уже давно не занимается только кожей, сейчас преобладает комплексный подход.

ДРУГИМИ СЛОВАМИ, НАМ НЕОБХОДИМО ПОНИМАТЬ, КАК, НАПРИМЕР, ПРОТЕКАЮТ ПРОЦЕССЫ СТАРЕНИЯ В МЯГКИХ ТКАНЯХ, МЫШЦАХ И КОСТНОМ СКЕЛЕТЕ ЧЕЛОВЕКА, ЧТОБЫ ДОСТИГНУТЬ НАИБОЛЬШЕГО РЕЗУЛЬТАТА.

Медицинское образование — это своего рода гарант того, что сохранение и поддержание вашего здоровья будет главной задачей косметолога. Помните главную заповедь всех врачей «Не навреди!»? Для косметологов она так же свята, как и для любых других медиков. И мы с такой же гордостью несём звание врача!



INSTAGRAM VS РЕАЛЬНОСТЬ



А что выберешь ты? Фильтры в Instagram или здоровую кожу?

Этим фотопроектором мы хотели показать, что естественная красота выглядит гораздо привлекательнее любых фильтров и масок в социальных сетях. А чтобы ее сохранить и поддержать, достаточно регулярно посещать кабинет косметолога!

О ЧЕМ ГОВОРЯТ МОРЩИНЫ?

Ни один выпуск нашего журнала не обходится без проектов «до/после». И этот номер не исключение. В этот раз мы решили не мудрить, а показать результаты наиболее часто запрашиваемых пациентами процедур. А именно – коррекции носослезной борозды, межбровной морщины и носогубной складки.

В СВЯЗИ С НАЛИЧИЕМ ПРОТИВОПОКАЗАНИЙ НЕОБХОДИМА КОНСУЛЬТАЦИЯ СПЕЦИАЛИСТА



до

ПАЦИЕНТКА №1

ВОЗРАСТ: 34 года

ПОЖЕЛАНИЯ:
СКОРРЕКТИРОВАТЬ «НОСО-СЛЁЗКУ»

ЛЕЧАЩИЙ ВРАЧ:
Зыкова Татьяна Андреевна

КОММЕНТАРИЙ ВРАЧА:
Для восполнения дефицита объёмов тканей мной был выбран препарат Volift 1,0 ml. Он идеально подходит для коррекции носослезной борозды и даёт прекрасный результат.



после

В СВЯЗИ С НАЛИЧИЕМ ПРОТИВОПОКАЗАНИЙ НЕОБХОДИМА КОНСУЛЬТАЦИЯ СПЕЦИАЛИСТА



до



после

ПАЦИЕНТКА №2

ВОЗРАСТ: 44 года

ПОЖЕЛАНИЯ:
УБРАТЬ «НОСОГУБКУ»

ЛЕЧАЩИЙ ВРАЧ:
Саликова Татьяна Ивановна

КОММЕНТАРИЙ ВРАЧА:
Носогубная складка – это довольно распространённое явление. Существует несколько вариантов того, как можно скорректировать это возрастное изменение. В данном случае я остановилась на контурной пластике с помощью препарата Belotero Balance.



до



после

ПАЦИЕНТКА №3

ВОЗРАСТ: 41 год

ПОЖЕЛАНИЯ:
ИЗБАВИТЬСЯ ОТ МЕЖБРОВНОЙ
МОРЩИНЫ

ЛЕЧАЩИЙ ВРАЧ:
Егорина Наталья Сергеевна

КОММЕНТАРИЙ ВРАЧА: «Межбровка» (как её называют в народе) – это проблема практически каждой второй нашей пациентки. Эта морщинка придает внешнему облику недовольный и даже суровый вид. Избавиться от нее очень просто с помощью инъекций ботулотоксинов. В данном случае я использовала «Диспорт»

КОСМЕТИКА ПО ВОЗРАСТАМ

20—30+ лет

Если у вас не было в юношеском возрасте проблем с кожей, то именно сейчас стоит задуматься о том, что умывание лица и последующее нанесение крема должны становиться таким же привычным ритуалом, как и чистка зубов. В принципе еще не так важен состав, главное — средства должны быть комфортными. Умывание должно быть увлажняющим, не сушить и не стягивать кожу [1], а крем легко впитываться и не оставлять жирного блеска, не вызывать покраснения кожи [2]. Обязательно раз в две недели очищение кожи с помощью скраба или ферментативного пилинга. Наличие в составе скраба кислоты (например, миндальной) позволит выполнить очищение более тщательно: сузить поры, уменьшить черные точки, сделать лицо гладким на долгое время [3]. Солнцезащитный крем следует начать использовать, пока фотостарение можно остановить [4]! Выбирайте текстуру крема по своим потребностям.



30—35+ лет

Теперь одного увлажнения, как в 25 лет, уже недостаточно. В этом возрасте уже обязательно начинать профилактику фотостарения: для этого используются кремы с антиоксидантами (ресвератролом, феруловой кислотой, витамином С) [5], блокаторами чрезмерного образования пигмента меланина (азелаиновой кислотой, транексамовой кислотой и т. д.) [6]. Крем для глаз должен занять место на вашей полке к 30 годам. Он может работать на укрепление сосудов, на борьбу с мимическими морщинами и т. д. [7]

В СВЯЗИ С НАЛИЧИЕМ ПРОТИВОПОКАЗАНИЙ НЕОБХОДИМА КОНСУЛЬТАЦИЯ СПЕЦИАЛИСТА

В СВЯЗИ С НАЛИЧИЕМ ПРОТИВОПОКАЗАНИЙ НЕОБХОДИМА КОНСУЛЬТАЦИЯ СПЕЦИАЛИСТА

35—40+ лет

Есть средства для умывания, которые не просто деликатно очищают кожу, но и дополняют действие крема — это липосомированные лосьоны, подобранные по проблеме кожи [8]. Такой союз позволяет увеличивать спектр решаемых задач, которых, к сожалению, становится все больше в этом возрасте. Коже требуется дополнительный домашний уход, поэтому пора подключать так называемого домашнего косметолога: раз в неделю делать маску на лицо по проблеме кожи, периодически использовать патчи на глаза [9]. В 35—40 лет необходимо курсовое использование сыворотки, ампул или мистов в области глаз и кремов с такими компонентами, как ретинол, факторы роста и т. д., чтобы кожа укреплялась и морщины уменьшались [10,11].



Все эти рекомендации усредненные. Как вы, наверное, заметили, для каждого возраста имеется достаточное количество средств, и чтобы грамотно их подобрать и сочетать, не упустив важное, нужен врач-косметолог. И не забываем, что в первую очередь необходимо ориентироваться на потребности вашей кожи с учетом времени года.



40—50+ лет

Уже недостаточно просто бороться с фотостарением: необходимо усиливать действие кремов по омоложению лица. Используем уже не просто антиоксиданты и гиалуроновую кислоту, а добавляем обязательно ретинол [12] (если нет аллергии), пептиды [13] или факторы роста [14]. При этом для достижения эффекта такими средствами нужно пользоваться минимум девять месяцев. Также для дополнительного активного воздействия на кожу можно вводить в домашнее пользование такие средства, как сыворотка [15], ампулы [16], мисты [17], которыми нужно пользоваться не курсами, а на постоянной основе. Регенерирующими и омолаживающими средствами лучше пользоваться вечером, ведь именно ночью в коже идут все восстановительные процессы [18].

ANTI-AGE СТОМАТОЛОГИЯ

Современная косметология ушла далеко вперёд. Если раньше мы «лечили» только кожу, то сейчас всё профессиональное сообщество перешло на комплексный подход к процессам старения. Мы понимаем, что они затрагивают не только кожные покровы, но и мягкие ткани, мышцы и кости.

В СВЯЗИ С НАЛИЧИЕМ ПРОТИВОПОКАЗАНИЙ НЕОБХОДИМА КОНСУЛЬТАЦИЯ СПЕЦИАЛИСТА

В СВЯЗИ С НАЛИЧИЕМ ПРОТИВОПОКАЗАНИЙ НЕОБХОДИМА КОНСУЛЬТАЦИЯ СПЕЦИАЛИСТА

О том, как здоровье зубов влияет на продление молодости, мы обсудили с основателем и руководителем проекта «Dental Bank», кандидатом экономических наук, автором научных работ по экономике здравоохранения и новым медицинским технологиям в стоматологии, обладателем 9 патентов РФ на изобретения, **Сергеем Фёдоровичем Терновым.**

— Каждый из нас хотя бы раз оказывался в кабинете стоматолога, а согласно данным Всемирной организации здравоохранения, к 18–20 годам практически нет ни одного человека с абсолютно здоровыми зубами. Вероятно, вас удивит тот факт, что возрастные изменения, которые возникают на лице, находятся в прямой взаимосвязи с состоянием зубов и зубочелюстного аппарата в целом. Но это действительно так.

Наши зубы находятся в очень агрессивной химической и бактериальной среде, а также подвергаются большому жевательным нагрузкам. Поэтому с годами они начинают стираться, разрушаться, появляется кариес и ряд других заболеваний, приводящих к потере зубов. Стоматологи, конечно, решают эти проблемы: кариес залечивается, разрушенные или отсутствующие зубы восстанавливаются, но делается это на сегодняшний день не совсем корректно, скажем так, «на глаз».

Восстанавливая зуб, очень важно воссоздать его точную форму, ту, которую он имел до заболевания. Во время жевания зубы нижней челюсти скользят по зубам верхней, образуя некоторую гармоничную для вас траекторию, поэтому малейшее изменение формы зуба приводит к её изменению и деформации всего зубочелюстного аппарата. Меняется прикус, жевательные и височные мышцы приходят в гипертонус, изменяя овал лица.

Другими словами, очень часто эстетические проблемы (носогубные складки, мор-

щины-«марионетки»), которые возникают в нижней трети лица, связаны с потерей зубов, их патологической стираемостью, а также неточным восстановлением с помощью пломб или коронок. Именно поэтому косметологи всё чаще отправляют своих пациентов к стоматологам, прежде чем начинать омолаживающие процедуры.

Но загвоздка в том, что невозможно восстановить первоначальную форму зубов и всего зубочелюстного аппарата, не имея соответствующей информации о форме зубов и соотношении челюстей в состоянии гармонии, то есть до нежелательных изменений.

Возникает закономерный вопрос: как быть? Здесь на помощь приходит «Dental Bank». Суть нашего проекта заключается в том, что с помощью специального оборудования мы оцифровываем зубы, получая полноценную 3D-модель зубочелюстного аппарата и каждого конкретного зуба в отдельности. Эта информация сохраняется в специальном банке данных. А когда возникает необходимость обратиться к стоматологу за лечением или протезированием, он с помощью этой информации сможет воссоздать точную копию утраченного зуба.

В идеале такое сканирование лучше проводить в детском или подростковом периоде, когда зубы еще здоровые и не подвергались каким-либо вмешательствам извне.

Но даже взрослым людям имеет смысл отсканировать зубочелюстной аппарат, чтобы предотвратить дальнейшие возрастные изменения и избежать многих эстетических проблем.

Dental Bank 

Сергей Фёдорович Тернов
8 (913) 885-50-49, ternovs@mail.ru

СОСУДАМ — БОЙ!



Лечащий врач
Зыкова Татьяна
Андреевна

Мы живем в Сибири, поэтому зимой наши сосуды получают большие нагрузки: сильные морозы, перепады температур, снег и метели... Неудивительно, что частой проблемой для многих людей становится появление на лице так называемой сосудистой сеточки. Все начинается с часто травмируемых зон, таких, как крылья носа, а потом расширенные сосуды можно заметить и на щеках, и на подбородке. Называется такое состояние **купероз**.

И вот вы уже замечаете, что лицо окрашено румянцем не только на морозе или при волнении, а постоянно. С каждым годом румянец становится все более ярким и из светло-розового переходит в ярко-красный. Все бы ничего, но появление расширенных сосудов на лице является прогрессирующим процессом и развивается в другое заболевание — **розацеа или розовые угри**. Это значит, что к расширенным сосудам присоединяются воспалительные элементы. Кожа при розацеа становится чувствительной: покраснение появляется при всех неблагоприятных факторах (ветер, низкие температуры и т. п.), а впоследствии лицо краснеет просто беспричинно.

С таким вот состоянием кожи и обратилась ко мне моя пациентка Светлана. До этого она уже неоднократно пробовала улучшить ситуацию с помощью антибиотиков, использования мазей, но весь эффект от лечения был непродолжительным. А все почему? Потому, что просто снять воспаление недостаточно: необходимо устранять первопричины появления покраснений, раздражений и воспалений на лице. А первопричины — это, как мы уже выяснили, расширенные сосуды.

В нашей клинике как раз появился новый лазер StarWalker, который предназначен для лечения купероза и розацеа. Вот мы и реши-

ли с Светланой лечиться с его помощью! Сначала была не очень положительная динамика: в первые месяцы процедур мы столкнулись даже с временным ухудшением состояния кожи. Но мы не отчаивались и продолжили лечение, встречаясь регулярно.

Постепенно сосудов и воспалений становилось меньше. Чувствительность кожи, конечно, за данный период лечения совсем не прошла, но прогресс заметен: банальное умывание уже вызывало не такое сильное покраснение лица, как раньше. К тому же Светлане мы подобрали косметику, которая помогала ухаживать за столь капризной кожей.

В итоге за полгода лечения результат не заставил ждать: сосудистых проявлений стало меньше, воспалительные элементы перестали появляться, кожа стала менее чувствительной. Теперь Светлане не требуется большого количества тонального средства, чтобы скрыть несовершенства своей кожи.

Конечно, это не значит, что мы вылечили нашу пациентку полностью. Светлане необходимо поддерживать данное состояние: ежегодно делать 2–3 процедуры фото- или лазерного лечения на регулярной основе. Тогда мы не просто поддержим достигнутый результат, но постепенно будем убирать оставшиеся расширенные сосуды.

В СВЯЗИ С НАЛИЧИЕМ ПРОТИВОПОКАЗАНИЙ НЕОБХОДИМА КОНСУЛЬТАЦИЯ СПЕЦИАЛИСТА

В СВЯЗИ С НАЛИЧИЕМ ПРОТИВОПОКАЗАНИЙ НЕОБХОДИМА КОНСУЛЬТАЦИЯ СПЕЦИАЛИСТА

ДО



- ☑ СТАЛО МЕНЬШЕ СОСУДИСТЫХ ПРОЯВЛЕНИЙ
- ☑ ПЕРЕСТАЛИ ПОЯВЛЯТЬСЯ ВОСПАЛИТЕЛЬНЫЕ ЭЛЕМЕНТЫ
- ☑ КОЖА СТАЛА МЕНЕЕ ЧУВСТВИТЕЛЬНОЙ

ПОСЛЕ

НАТУРАЛЬНЫЕ МАТЕРИАЛЫ

ИТАЛЬЯНСКИЕ ТКАНИ

БАЗОВЫЙ ГАРДЕРОБ

DAISY_KNITWEAR

DAISYKNITWEAR.COM

Сделай фотографию этой страницы, покажи ее при покупке онлайн или офлайн, получи скидку 1000 руб. на изделия ТМ DAISYKNIT, при покупке от 5000 руб.

DAISYKNIT

ОДЕЖДА С ДУШОЙ

Томск
Беленца, 9/1, 1под.
+7 923 415 4005